



## PiDUE



 **PIDUE** è una sfogliatrice automatica a vasca impastatrice singola o doppia per la produzione di sfoglia con larghezza mm 168 e spessore mm 2,5.

**PIDUE con estrusore** è una sfogliatrice automatica a doppia vasca con la vasca superiore completa di testata estrusore che realizza ogni tipo di pasta sostituendo solamente la trafila (sono disponibili trafile in bronzo per ottenere una pasta più ruvida e trafile in PTFE per una pasta più lucida e trasparente).

**PIDUE** ha la struttura esterna in alluminio anodizzato e le parti a contatto con la pasta in acciaio inox, tasto di sicurezza e spia di accensione; è conforme alle normative antinfortunistiche vigenti.



Doppia  
vasca



## Accessori

### 1 Tagliasfoglia

Il tagliasfoglia automatico produce pasta lunga in diversi formati inserendo appositi tagli a cassetto. Il taglio in lunghezza è regolabile per mezzo di un timer. Formati disponibili: mm 2, 4, 6, 8, 12, 24 e tagli festonati.

### 2 Gruppo Ravioli

Consente di preparare dei perfetti ravioli a nastro, di diverso taglio e formati con ripieni morbidi di verdura, formaggio, carni o misti.

### 3 Gruppo Gnocchi


Per produrre gnocchi di patate o di sfarinati in due diversi formati, anche con componenti aggiunti come pomodori o spinaci.

L'innesto degli accessori è semplice e pratico. Alcuni gruppi possono essere utilizzati anche su altre macchine di nostra produzione.

Per la gamma completa degli accessori vedere il catalogo Stampi & Trafile.





## Dati Tecnici PIDUE



<b>Peso/capacità</b> modello vasca singola	143 / 12 Kg
<b>Dimensioni</b> modello vasca singola (AxBxC)	860x1093x1260 mm
<b>Potenza motore</b> modello vasca singola	2000 W
<b>Peso/capacità</b> modello vasca doppia	172 / 24 Kg
<b>Dimensioni</b> modello vasca doppia (AxBxD)	860xx1093x1365 mm
<b>Potenza motore</b> modello vasca doppia	3000 W
<b>Peso/capacità</b> modello vasca doppia con estrusore	190 / 24 Kg
<b>Dimensioni</b> modello vasca doppia con estrusore (AxBxD)	900x1230x1450 mm
<b>Potenza motore</b> modello vasca doppia con estrusore	3100 W
<b>Produzione/Accessori</b>	
<b>Sfoglia</b> vasca singola	25 Kg/h
<b>Sfoglia</b> vasca doppia	50 Kg/h
<b>Tagliatelle</b> vasca singola	25 Kg/h
<b>Tagliatelle</b> vasca doppia	50 Kg/h
<b>Ravioli</b> vasca singola	25/30 Kg/h
<b>Ravioli</b> vasca doppia	30 Kg/h
<b>Gnocchi</b> vasca singola o doppia	20 Kg/h
<b>Pasta estrusa</b> vasca doppia	15/18 Kg/h

# PiDUE

 **PIDUE** is an automatic pasta sheeter with single or double kneading vat for the production of pasta sheet having a width of 168 mm and a thickness of 2,5 mm.

 **PIDUE** with the extruding vat is an automatic pasta sheeter with a double vat: the upper vat includes an extruding head for producing any kind of pasta, only by replacing the extruding die (both bronze and PTFE dies are available: bronze dies extrude a rough pasta while PTFE dies extrude a smooth and more transparent pasta).

**PIDUE** is made of anodized aluminium in its external structure and the parts that are in contact with pasta are made of stainless steel; it respects all accident prevention regulations in force.

## Accessories

### 1 - Pasta sheet cutting Unit

The pasta sheet cutting unit produces long pasta cut by length and in different sizes by inserting special cutting units. Length is adjustable by means of a timer. Available sizes : mm 2, 4, 6, 8, 12, 24 and jagged-edge cuts.

### 2 - Ravioli Unit

It carries out the production of perfect ravioli strips, in various shapes and with different types of soft fillings made of vegetables, cheese, meat and other kinds of mixed fillings.


### 3 - Gnocchi unit

It carries out the production of gnocchi made of potatoes or made of potatoes flakes in various dimensions and with additional ingredients such as tomatoes or spinaches . The assembly of all the accessories is simple and practical. Some units can also be used in combination with some other machine models in our production range.

For the complete list of accessories, see [Moulds & Dies catalogue](#).

## Technical Data

<b>Single Vat</b> weight / capacity	143 / 12 Kg	<b>Production</b>	
<b>Single Vat</b> dimensions (AxBxC)	860x1093x1260 mm	<b>Pasta sheet</b> single vat	25 Kg/h
<b>Single Vat</b> motor power	2000 W	<b>Pasta sheet</b> double vat	50 Kg/h
<b>Double Vat</b> weight / capacity	172 / 24 Kg	<b>Tagliatelle</b> single vat	25 Kg/h
<b>Double Vat</b> dimensions (AxBxD)	860xx1093x1365 mm	<b>Tagliatelle</b> double vat	50 Kg/h
<b>Double Vat</b> motor power	3000 W	<b>Ravioli</b> single vat	25/30 Kg/h
<b>Double Vat with extruder</b> weight / capacity	190 / 24 Kg	<b>Ravioli</b> double vat	30 Kg/h
<b>Double Vat with extruder</b> dimensions (AxBxD)	900x1230x1450 mm	<b>Gnocchi</b> single or double vat	20 Kg/h
<b>Double Vat with extruder</b> motor power	3100 W	<b>Extruded</b> pasta double vat with extruder	15/18 Kg/h

 **PIDUE** est un laminoir automatique à bac individuel ou à bac double pour la production de pâte laminée avec une largeur de 168 mm et un épaisseur de 2,5 mm.

**PIDUE** avec la presse est un laminoir automatique à double bac avec le bac supérieur qui est équipé avec une tête d'extrusion pour fabriquer tout type de pâtes extrudées seulement en remplaçant la filière (les filières sont disponibles en bronze pour obtenir des pâtes plus rugueuses ou en téflon pour produire des pâtes plus polies et transparentes).

**PIDUE** a la structure externe faite en aluminium anodisé et les parties qui sont en contact direct avec la pâte qui sont faites en acier inox; elle est équipée avec un bouton de sécurité et un voyant lumineux d'allumage. Elle est conforme aux normes en vigueur pour la prévention des accidents du travail.

## Accessoires

### 1 - Groupe de coupe

Le groupe de coupe automatique produit des pâtes longues de différents formats, coupées sur mesure en longueur et épaisseur. La coupe en longueur est réglable grâce à un temporisateur. Formats disponibles: mm 2-4-6-8-12-24 et coupes festonnées.

### 2 - Groupe Ravioli


Il permet de produire des parfaits ravioli en plaque, en plusieurs formats et avec des farces souples de légumes , de fromage, de viande ou variées.

### 3 - Groupe Gnocchi

Pour produire les gnocchi de pommes de terre ou de farine en différents formats, même avec des ingrédients supplémentaires comme les tomates ou les épinards. L'enclenchement des accessoires est simple et pratique. Certains groupes peuvent aussi être utilisés avec d'autres machines de notre production. [Pour la gamme complète des accessoires, voir le catalogue Moules & Filières.](#)

## Données Techniques

<b>Poids/capacité</b> du modèle à bac individuel	143 / 12 Kg	<b>Production</b>	
<b>Dimensions</b> du modèle à bac individuel (AxBxC)	860x1093x1260 mm	<b>Abaisse</b> (bac individuel)	25 Kg/h
<b>Puissance du moteur</b> du modèle à bac individuel	2000 W	<b>Abaisse</b> (double bac)	50 Kg/h
<b>Poids/capacité</b> du modèle à double bac	172 / 24 Kg	<b>Tagliatelle</b> (bac individuel)	25 Kg/h
<b>Dimensions</b> du modèle à double bac (AxBxD)	860xx1093x1365 mm	<b>Tagliatelle</b> (double bac)	50 Kg/h
<b>Puissance du moteur</b> modello vasca doppia	3000 W	<b>Ravioli</b> (bac individuel)	25/30 Kg/h
<b>Poids/capacité</b> du modèle à double bac avec extrudeuse	190 / 24 Kg	<b>Ravioli</b> (double bac)	30 Kg/h
<b>Dimensions</b> du modèle à double bac avec extrudeuse (AxBxD)	900x1230x1450 mm	<b>Gnocchi</b> (bac individuel ou double)	20 Kg/h
<b>Puissance du moteur</b> du modèle à double bac avec extrudeuse	3100 W	<b>Pâtes extrudées</b> (double bac avec extrudeuse)	15/18 Kg/h

 **PIDUE** ist ein automatischer Teigausroller mit Einzel- oder Doppelwanne für die Herstellung von Teigblättern mit 168 mm Breite und 2,5 mm Dicke.

**PIDUE** mit Presse-einheit ist ein automatischer Ausroller mit Doppelwanne, wobei die obere Wanne den Pressekopf enthält. Man kann damit jede Art gepresster Pasta herstellen, indem man einfach die Matrize auswechselt (erhältlich sind Matrizen aus Bronze für einen raueren Nudelteig und Matrizen aus PTFE für einen glänzenderen, transparenten Teig).

Die äußere Struktur von **PIDUE** besteht aus eloxiertem Aluminium, die Teile, die mit dem Teig in Berührung kommen, bestehen aus Edelstahl. Sie umfasst eine Sicherheitstaste und eine Kontrolllampe für den Betrieb und entspricht den geltenden Unfallschutzbestimmungen.

## Zubehör

### 1 - Teigschneidegruppe

Die automatische Teigschneidegruppe stellt lange Nudeln in verschiedenen Formaten durch den Einsatz von speziellen Kastenschnittvorrichtungen her. Die Länge des Schnitts ist mit einem Timer einstellbar.

Erhältliche Formate: 2, 4, 6, 8, 12, 24 mm und Kräuselschnitte.

### 2 - Ravioligruppe

Für die Zubereitung perfekter Ravioli am Band in verschiedenen Größen und Formaten mit weicher Füllung aus Gemüse, Käse, Fleisch oder Mischungen.